

## <Q & A (よくある質問)>

### Q 1 新川みどり野高校の特色は何ですか？

A 1 たくさんありますが、まずは、学校の3つの方針である「[スクール・ポリシー](#)」や学校の教育活動を表現した「[グランドデザイン](#)」を見てください。その他、[学校体験のページ](#)、学校見学や入学相談なども活用してください。また、受検(験)の際には、本校を志望する理由や動機を具体的に考えておくことが重要となります。

### Q 2 単位制高校とは何ですか？

A 2 学校教育法で決められている単位を取得すれば卒業が認められる高校です。学年ごとの修了認定はなく、留年はありません。

### Q 3 単位制と学年制の違いは何ですか？

A 3 単位制は決められた単位を修得できれば卒業できます。

学年はありません。3年以上の在籍で、必要な単位数を満たせば卒業資格を取得できます。

あらかじめ設定されている必修科目以外は、生徒自身の興味や進路に合わせて科目を主体的に選択することができます。

必修科目の単位修得には順番がありますが、それ以外の科目では、順番は決まっておらず、単位修得の自由度が高いです。

学年制は、学年ごとに学習する科目がほとんど決まっておき、次の学年に進級するために、一定の科目の単位修得が必要な制度です。

### Q 4 学年がないとするとクラスはどうなりますか？

A 4 入学年次別に1年次生～4年次生というクラス編制をしています。所属するクラスには担任がいます。1クラスの生徒数は10人前後の少人数です。

### Q 5 卒業の条件はありますか？

A 5 3年以上の在籍、74単位以上の修得、特別活動(学校行事やホームルーム)の履修・成果が良好であることなどです。

### Q 6 単位の履修、修得とは何ですか？

A 6 本校では、2時間分(45分×2)を各学期(前期・後期の2期制)で15週間受講すると1単位の学習を「履修」したことになります。

さらに履修した科目の成績が5段階評定で2以上と評価された場合、単位を「修得」したことになります。

### Q 7 授業は担任のクラスで受けるの？

A 7 個々に選択した科目の授業が行われている教室で受けることになります。よって他クラスや他年次の生徒も一緒に受ける授業が多くなり、クラス単位の授業は少ないです。また、科目毎に異なりますが、授業は数名～30名程度で行われます。

**Q 8 2期制とは何ですか？**

A 8 本校では1年を4月～9月までの「前期」と10月～3月までの「後期」に区分しています。単位認定はそれぞれの期末に行い、9月卒業や10月入学もあります。

**Q 9 I部、II部、夜間の授業時間はどうなっていますか？**

A 9 I部は主に9:00～12:20、II部は主に10:45～14:55、夜間は主に17:45～20:55に授業があります。授業以外にSTがあります。右図のように多部に渡って授業をとって時間割を作ることが多いです。



**Q 10 3年間で卒業できますか？**

A 10 定時制高校は4年間での卒業が基本となります。  
通信制科目の単位を修得することや右上図のように幅広く授業をとることなどで、3年間での卒業が可能となります。  
在籍は6年間までです。

**Q 11 朝起きるのが苦手(起立性調節障害を含む)なのですが、どうすればよいですか？**

A 11 10:45から始まるII部、又は、17:45から始まる夜間をおすすめします。  
入学してから、学校生活をもとに自分の生活リズムが整い、これまでと違った充実した学校生活を送っている生徒が多くいます。

**Q 12 学校に通っていない時期があるのですが大丈夫ですか？**

A 12 本校には、現在、これまでに学校にあまり登校できない経験をした生徒がいます。入学後、新たな気持ちで充実した学校生活を送り、卒業を目指していけばよいと思っています。とくに、気にしなくてよいです。

**Q 13 大人数が苦手ですが大丈夫ですか？**

A 13 本校は、他の高校と比べて、クラス人数等は少人数となっています。また、昼間と比べて、夜間はさらに少人数となっています。10人前後よりももっと少ない人数での活動から始めたい人は夜間がおすすめです。

**Q 14 入学後の学校生活はどのように送ればよいですか？**

A 14 学校生活を有意義に過ごすためには、毎日の学習や生活に対して、自己管理していく姿勢が求められます。遅刻や欠席などをしない規則正しい学校生活を送ることや、将来に向けたしっかりした進路目標をもつことが大切です。

**Q 1 5 入学相談や学校見学に行ったほうがよいですか？**

A 1 5 新入学や転・編入学志願者は、必ず入学相談・学校見学をお願いします。

実際に本校の職員から話を聞いたり、自分の目で学校の様子を見たりした方が、本校の理解が深まります。

希望する場合は、随時受け付けておりますので、事前にご連絡願います。また、オープンハイスクール(例年8月)への参加や中学校説明会を実施していますので参考にしてください。

**Q 1 6 給食はありますか？**

A 1 6 夜間にのみあります。生徒は17:00以降に給食を食べた後、授業になります。

昼間には給食はありません。お弁当を持参するなどして対応してください。

**Q 1 7 食堂はありますか？**

A 1 7 食堂はありません。昼食は、お弁当を持参するなどして対応してください。

(パンの販売は実施しています。)

**Q 1 8 校則はありますか？**

A 1 8 学校生活を有意義に過ごすため守らなければならない学則、規定があります。




法律を守り、常識や世の中の規範、道徳で判断し、自分で責任を持って行動することが求められます。そして、そのような行動をとることが、希望する進路先への進路実現につながることであります。また、服装については、「身だしなみ基準」を設定し、落ち着いた学校生活を送るようにしています。

**Q 1 9 制服はありますか？**

A 1 9 制服はありませんが、高校生として学ぶのにふさわしい服装で登校してください。また、行事や式典の際に着用する「標準服」を用意しています。

**Q 2 0 部活動はできますか？**

A 2 0 右のような部活動があります。月水金の15時頃から活動しています。自分たちのペースで活動しており、全国大会出場も成し遂げています。

<p><b>文化部 (6)</b></p> <ul style="list-style-type: none"><li>・茶道部</li><li>・美術部</li><li>・音楽部</li><li>・書道部</li><li>・華道・手芸部</li><li>・演劇部</li></ul>  	<p><b>運動部 (9)</b></p> <ul style="list-style-type: none"><li>・バスケットボール部</li><li>・バドミントン部</li><li>・バレーボール部</li><li>・ソフトテニス部</li><li>・軟式野球部</li><li>・陸上競技部</li><li>・卓球部</li><li>・剣道部</li><li>・柔道部</li></ul> 
--	--

**Q 2 1 通学方法はどのようにしていますか？**

A 2 1 徒歩や自転車、自家用車の送迎などが多いです。

公共交通機関利用の場合は、

学校まであいの風とやま鉄道 黒部駅から3.3km

あいの風とやま鉄道 魚津駅から3.7km

富山地方鉄道本線 経田駅から1.5km

ですので、駅から徒歩や自転車、バスにて通学している生徒が多いです。

(例)

- ① あいの風とやま鉄道の黒部駅で下車し自転車で15分
- ② あいの風とやま鉄道の魚津駅で下車し、魚津市民バス乗り換え、西布施ルートで10分、「新川みどり野高校」下車
- ③ 富山地方鉄道本線 経田駅から徒歩で18分

**Q 2 2 授業料等ほどのくらいですか？**

A 2 2

- ・経費：入学料（2,100円）＋授業料（45,360円）＋PTA会費（3,000円）＋振興会入会金・会費（8,000円）＋生徒会費（5,000円）＋学年会費（13,000円）  
＝初年度76,460円（令和6年度昼間単位制の場合）
- ・体育服、シューズ（16,500円～）
- ・標準服（約33,000円（ブレザー、スラックス、スカート））
- ・教科書代（約6,000円）と補助教材（約5,000円）  
※就学支援金制度で、授業料は無償となります（条件によって異なります）。

**Q 2 3 大学進学はできますか？**

A 2 3 可能です。

大学を目指す場合、本人の努力がとくに必要になります。

毎年、大学や短大、専門学校等への進学実績があります。